




SIMBOLOGÍA





INDICACIONES DE USO

-  Piso
-  Muro
-  Exterior

TIPO DE CERÁMICA

-  PE Porcelánico Esmaltado
-  TM Porcelánico Toda Masa
-  PP Porcelánico Pulido
-  G Gres
-  MC Masa Coloreada
-  DC Doble Carga
-  PB Pasta Blanca

LUGAR DE USO

-  Residencial
-  Residencial Comercial
-  Comercial Alto Tránsito
-  Tráfico Pesado

ACABADO

-  N Natural
-  P Pulido
-  VP Vitrificado Pulido
-  EST Estructura o Relieve
-  B Brillo
-  LP Lappato
-  S Satinado

VARIACIÓN DE TONO

-  V1
-  V2
-  V3
-  V4

CARACTERÍSTICAS

-  Antislip
-  R Rectificado
-  TR Terminado Recto
-  Grabado
-  Digital Inkjet
-  Ecológico

